

大腸癌の5年生存率は

0 期 ----- 94.0 %

I 期 ----- 91.6 %

II 期 ----- 84.8 %

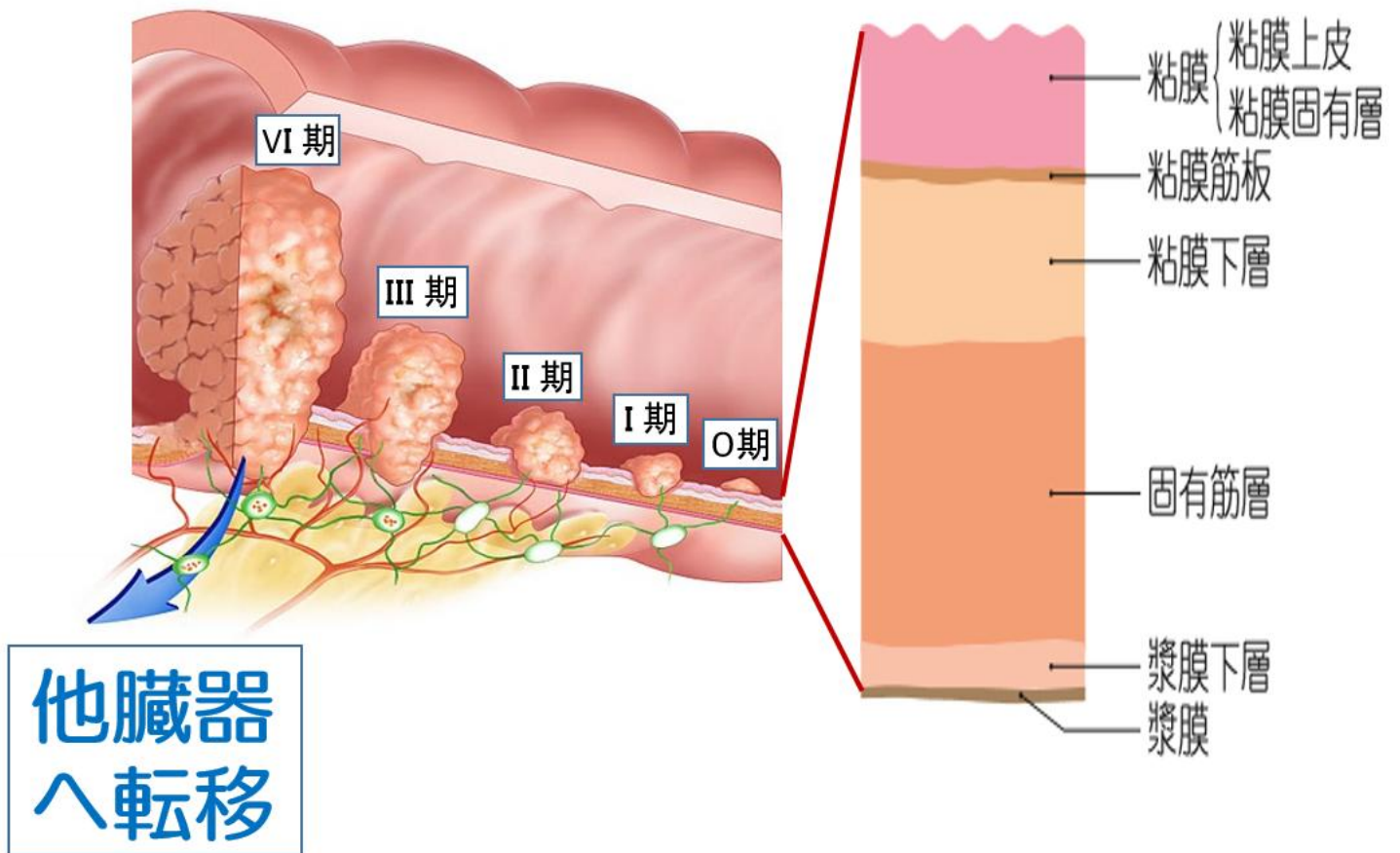
IIIa 期 ----- 77.7 %

(転移リンパ節3個以下)

IIIb 期 ----- 60.0 %

(転移リンパ節4個以上)

IV 期 ----- 18.8 %



0 期：がんが大腸の粘膜にとどまる

I 期：がんが大腸壁の筋層にとどまる

II 期：がんが大腸壁の筋層を越えているが、リンパ節転移はない

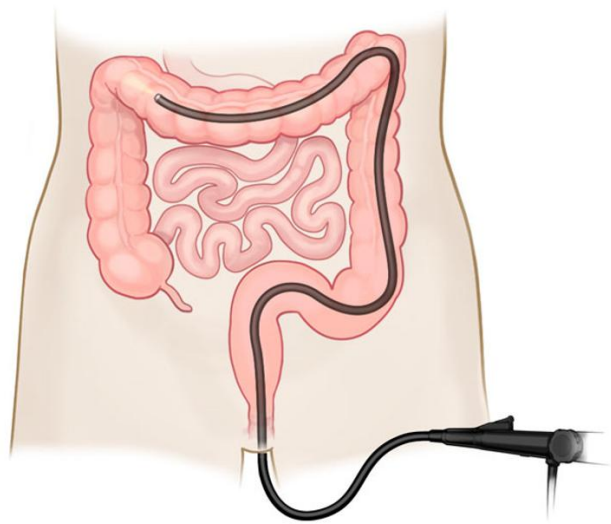
III 期：がんがリンパ節に転移している

IV 期：腹膜、肝臓、肺などへの転移がある

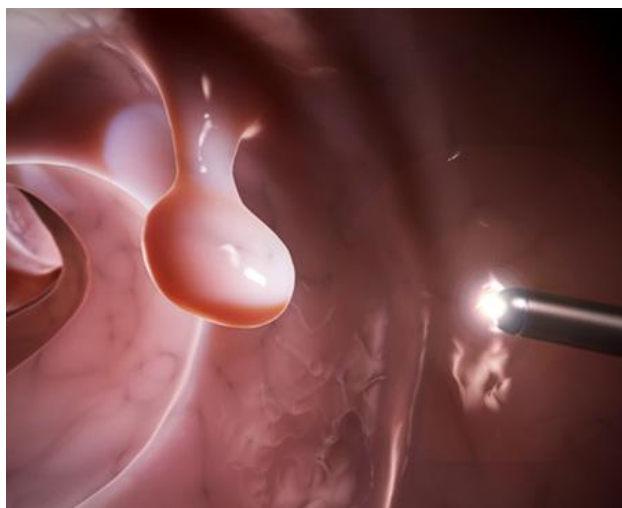
参考文献 大腸癌研究会編「大腸癌治療ガイドラインの解説 2009 年版」(金原出版)

大腸癌研究会編「大腸癌治療ガイドライン医師用 2014 年版」(金原出版)

大腸カメラを実施していれば
助かる命がたくさんあります。



大腸がんは早期に発見できれば
内視鏡で完治します。



当院では痛くない大腸カメラ
を実施しています。



0



1-3



4-6



7-9



10

