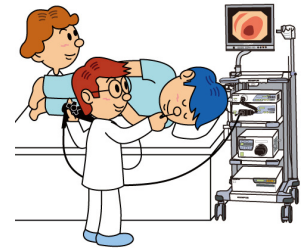


胃内視鏡検査（午前）について


内視鏡を口または鼻から挿入し、食道・胃・十二指腸を観察します。必要に応じて色素を散布して観察したり、組織の一部を採取して病理検査などを行います。

検査に際して、アレルギー反応や出血、穿孔など偶発症の危険性はゼロではありませんが、万一発生した際には適切に対処いたします。当院では鎮静剤投与による麻酔や極細径の経鼻内視鏡などを用いて、検査時の苦痛除去に努めています。



検査前日

- 1) 検査前日は、必ず午後9時までに夕食（消化の良い物）を済ませてください。
- 2) 午後9時以降は絶食ですが、水かお茶は普通におとりください。
(牛乳や 顆粒の入ったジュース、コーヒーはやめてください)



検査当日 (月 日)

- 1) 当日は、絶食、禁煙です。

水かお茶は、検査の1時間半 前まで飲まれて結構です。

- 2) 薬については医師の指示に従ってください。

- ・抗血栓薬（バイアスピリン、ワーファリン等）は0~3日前から中止することがあります。病気や薬の種類、検査内容によって中止期間が異なります。
- ・高血圧、心臓、喘息の薬など必要なものは、当日朝早くに服用してください。
- ・糖尿病薬は、当日朝の服用は原則中止です。



抗血栓薬を服用している方は、

() を 月 日 から中止してください。

- 3) 鎮静剤を使用しますので、

当日は、車・バイク・自転車の運転を 決して行わないでください。

検査に来られる時は 徒歩や電車でご来院ください。

(眠気やフラフラ感が多少残るため、事故の原因になります!)



4) 化粧は控えてください。

マニキュアを 当日までに取っておいてください。

(検査時に、指先で動脈血酸素飽和度をモニターするため)

腹部を圧迫するコルセットやボディースーツなどは着用しないで来てください。

検査前の準備

1) 入れ歯や差し歯を、はずしていただきます。

(誤嚥や損傷防止のため)

口紅はふきとり、眼鏡や上着・ネクタイをはずし、

ネクタイやベルトはゆるめていただきます。

2) 胃の中をきれいにする液体(消泡薬)を飲んでいただきます。

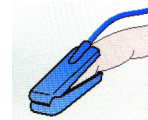
3) のどをゼリー状の局所麻酔薬で麻酔します。



検査中の注意

1) ベッドに左を下に横になり、足を軽く曲げて力を抜き、リラックスした姿勢をとります。

2) 指先にセンサーをあて、経皮的に動脈血酸素飽和度をモニターしながら検査を行います。



3) 経口内視鏡検査では、マウスピースを口にくわえていただきます。

4) 検査中、口にたまった唾液は飲み込まずに、口元から垂れ流してください。鼻でゆっくり息をしてください。

5) 胃の中を観察するため空気を入れますので、少しお腹が張ります。

6) 検査は約5～15分で終了します。

鎮静剤を使用した時は、醒めるまで約1時間休んでいただきます。

その他

* 急用や体調が悪いなどで検査を延期する時は、早めにご連絡ください。

* 検査時に唾液などで衣服が汚れることがあるかもしれませんがご了承ください。

* 検査終了後の当日に重要な用事は入れないようにしてください。

* 質問など何かありましたら、遠慮なくご相談ください。



仲原クリニック

TEL : 06-6690-2525